


नवनीत

गुजराती

वर्षा-परिचय

(गुजराती भूषाक्षरोनुं लेखन)

१



NAVNEET

નવી શિક્ષણનીતિ અનુસાર  
બાલમંદિરનાં ભૂલકાંઓ માટે બધા વિષયો એક જ પુસ્તકમાં

(૧) નવનીત બાલવાડી

જુનિયર કે. જી. માટે

(ગણિત ★ ગુજરાતી

★ સામાન્ય જ્ઞાન)

(૨) નવનીત બાલવાડી

સીનિયર કે. જી. માટે

(ગણિત ★ ગુજરાતી

★ સામાન્ય જ્ઞાન)



વિશેષતાઓ :

- ★ બાળકની વયકક્ષાને ધ્યાનમાં રાખી સમગ્ર પુસ્તકનું ચિત્રમય આયોજન.
- ★ પ્રાર્થના, જોડકણાં અને ઉખાણાં દ્વારા બાલમાનસનો કરાયેલો વિકાસ.
- ★ વિવિધ રસપ્રદ પ્રવૃત્તિઓ દ્વારા અંકજ્ઞાન.
- ★ જુદી જુદી રસપ્રદ પ્રવૃત્તિઓ દ્વારા મૂળાક્ષરોનું જ્ઞાન.
- ★ બાળકની આસપાસની દુનિયાની જાણકારી માટે રંગબેરંગી ચિત્રો દ્વારા સામાન્ય જ્ઞાન.
- ★ બાળકની જિજ્ઞાસાને સતેજ કરતી વિવિધ પ્રવૃત્તિઓ દ્વારા અભ્યાસ.



અમદાવાદ ★ મુંબઈ

Visit us at : [www.navneet.com](http://www.navneet.com) & [connectschool.com](http://connectschool.com) e-mail : [npil@navneet.com](mailto:npil@navneet.com)

# નવનીત ગુજરાતી વર્ણ-પરિચય (ગુજરાતી મૂળાક્ષરોનું લેખન)

ભાગ ૧

લેખક : વિકાસ

મારું નામ : .....  
મારી ઉંમર : ..... વર્ષ  
મારો જન્મદિવસ : .....

કિંમત : રૂ. ૨૨.૦૦

NAVNEET

નવનીત પબ્લિકેશન્સ (ઇન્ડિયા) લિમિટેડ


- નવનીત હાઉસ, ગુરુકુળ રોડ, મેમનગર,  
અમદાવાદ-૩૮૦ ૦૫૨. (ફોન : ૭૪૫ ૧૦ ૦૦/૭૪૩ ૬૩ ૦૦)
- નવનીત ભવન, ભવાનીશંકર રોડ, દાદર,  
મુંબઈ-૪૦૦ ૦૨૮. (ફોન : ૪૩૦ ૭૨ ૮૬)

ધનલાલ બ્રધર્સ ડિસ્ટ્રિબ્યૂટર્સ

- ૭૦, પ્રિન્સેસ સ્ટ્રીટ, મુંબઈ-૪૦૦ ૦૦૨.  
(ફોન : ૨૦૧ ૭૦ ૨૭)

S 373

J 017



## નિવેદન

ગુજરાતી ભાષા શીખવાની શરૂઆત કરતાં ભૂલકાંઓના હાથમાં આ પુસ્તક મૂકતાં અમે ખૂબ હર્ષ અનુભવીએ છીએ.

આ પુસ્તકમાં બાલ-મનોવિજ્ઞાનને અનુલક્ષીને ગુજરાતી મૂળાક્ષરો કે વર્ણોનો પરિચય કરાવવામાં આવ્યો છે. બાળક ચિત્ર ઓળખીને શબ્દોચ્ચાર કરે અને તે પછી ક્રમશઃ વર્ણોનો પરિચય કેળવે, એ પદ્ધતિ આ પુસ્તકમાં અપનાવવામાં આવી છે. પ્રત્યેક વર્ણની સંપૂર્ણ રચના દર્શાવીને વર્ણ-લેખનનો પૂરતો અભ્યાસ કરાવવામાં આવ્યો છે. વર્ણ-પરિચય માટે પૂરતા સ્વાધ્યાય મૂકવામાં આવ્યા છે.

આ ઉપરાંત ચિત્રકળા પ્રત્યે બાળકના સહજ આકર્ષણને ધ્યાનમાં લઈ રંગ પૂરવા માટેના વિશિષ્ટ સ્વાધ્યાય યોજવામાં આવ્યા છે.

આ પુસ્તક બાળકો માટે રુચિકર અને શિક્ષણપ્રદ નીવડશે એવો અમને વિશ્વાસ છે.

— સંયોજક

NAVNEET

નવનીત પબ્લિકેશન્સ (ઈન્ડિયા) લિમિટેડ

અમદાવાદ : નવનીત ટાઉન, મુકુળ રોડ, મેમનગર, અમદાવાદ-૩૮૦ ૦૫૨. (ફોન : ૭૪૫ ૧૦ ૦૦/૭૪૩ ૬૩ ૦૦)

મુંબઈ : (૧) નવનીત ભવન, ભવનીશંકર રોડ, દાદર, મુંબઈ-૪૦૦ ૦૨૮. (ફોન : ૪૩૦ ૭૨ ૮૬)

(૨) પનવાળ હાથસે ડિસ્ટ્રિબ્યુટર્સ : ૭૦, પ્રિન્સેસ સ્ટ્રીટ, મુંબઈ-૪૦૦ ૦૦૨. (ફોન : ૨૦૧-૭૦ ૨૭)

(૩) નવનુવ ડિસ્ટ્રિબ્યુટર્સ : શેઠ નં. ૮, એમ. આઈ. ડી. સી., ઈસિયન ઈન્સ્ટિટ્યૂટ ઓફ પેપેરિંગ પાસે, મરોબ, અંબેડકી (પૂર્વ), મુંબઈ-૪૦૦ ૦૫૩. (ફોન : ૮૨૧ ૪૧ ૮૬)

પુના : સૌરા પાર્ક, ૧૮, વિવાહનગર, ભારત ઈન્વિસ્ટ સ્કુલ પાસે, પુના-૪૧૧ ૦૦૫. (ફોન : ૫૫૩ ૬૩ ૬૪)

નાગપુર : આજી એપાર્ટમેન્ટ્સ, આગારામહેલ્લી-એસ. ટી. સ્ટેન્ડ રોડ, નાગપુર-૪૪૦ ૦૧૮. (ફોન : ૭૨ ૪૪ ૧૧)



ચેન્નઈ : તાલા ભવન, ૩૦, શ્રીરામનગર, નાઈ સ્ટ્રીટ, અલ્વારપેક, ચેન્નઈ-૬૦૦ ૦૧૮. (ફોન : ૪૩૪ ૬૪ ૦૪)




**શીખો અને લખો:**

ક	ક	ક	ક	ક	ક	ક	ક
ક	ક	ક	ક	ક	ક	ક	ક
ક	ક	ક	ક	.....	.....	.....	.....
ક	ક	ક	.....	.....	.....	.....	.....
ક	ક	.....	.....	.....	.....	.....	.....
ક	.....	.....	.....	.....	.....	.....	.....

**રંગ પૂરો:**



**કની નીચે લીટી દોરો:**





શીખો અને લખો:

૨	૭	૭	ખ	ખ	ખ	ખ	ખ
૨	૭	૭	ખ	ખ	ખ	ખ	ખ
ખ	ખ	ખ	ખ	.....	.....	.....	.....
ખ	ખ	ખ	.....	.....	.....	.....	.....
ખ	ખ	.....	.....	.....	.....	.....	.....
ખ	.....	.....	.....	.....	.....	.....	.....

રંગ પૂરો:

ખ ખ ખ ખ ખ



ખ ની નીચે લીટી દોરો:

ખ ડ ક જ ર ખ જ ખ મ પ ર ખ સ ખ ત



ગ  
ગણપતિ

શીખો અને લખો:

ગ	।	ગ	ગ	ગ	ગ	ગ	ગ
ગ	।	ગ	ગ	ગ	ગ	ગ	ગ
ગ	ગ	ગ	ગ	.....	.....	.....	.....
ગ	ગ	ગ	.....	.....	.....	.....	.....
ગ	ગ	.....	.....	.....	.....	.....	.....
ગ	.....	.....	.....	.....	.....	.....	.....

રંગ પૂરો:

ગ ગ ગ ગ ગ ગ



ગ ની નીચે લીટી દોરો:

ગ ગ ન મ ગ ન જ ગ ત ભ ગ ત ગ ર મ




ધ  
ધડિયાળ

શીખો અને લખો:

૯	૯	ધ	ધ	ધ	ધ	ધ	ધ
૯	૯	ધ	ધ	ધ	ધ	ધ	ધ
ધ	ધ	ધ	ધ	.....	.....	.....	.....
ધ	ધ	ધ	.....	.....	.....	.....	.....
ધ	ધ	.....	.....	.....	.....	.....	.....
ધ	.....	.....	.....	.....	.....	.....	.....

રંગ પૂરો:

ધ ધ ધ ધ ધ



ધ ની નીચે લીટી દોરો:

ધર ધડતર ધડપણ મધમધ ધમધમ






શીખો અને લખો:

ૠ	ૡ	ચ	ચ	ચ	ચ	ચ	ચ
ૠ	ૡ	ચ	ચ	ચ	ચ	ચ	ચ
ચ	ચ	ચ	ચ	.....	.....	.....	.....
ચ	ચ	ચ	.....	.....	.....	.....	.....
ચ	ચ	.....	.....	.....	.....	.....	.....
ચ	.....	.....	.....	.....	.....	.....	.....


રંગ પૂરો:

ચ ચ ચ ચ ચ



ચ ની નીચે લીટી દોરો:


ચ મ ક ચ મ ન બ ચ ત ચ ક ચ ક ચ ડ ભ ડ




શીખો અને લખો:


૯	૯	ઇ	ઇ	ઇ	ઇ	ઇ	ઇ
૯	૯	ઇ	ઇ	ઇ	ઇ	ઇ	ઇ
ઇ	ઇ	ઇ	ઇ	.....	.....	.....	.....
ઇ	ઇ	ઇ	.....	.....	.....	.....	.....
ઇ	ઇ	.....	.....	.....	.....	.....	.....
ઇ	.....	.....	.....	.....	.....	.....	.....

રંગ પૂરો:



ઇની નીચે લીટી દોરો:

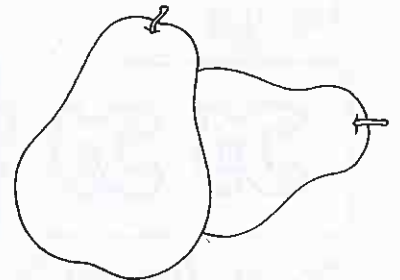
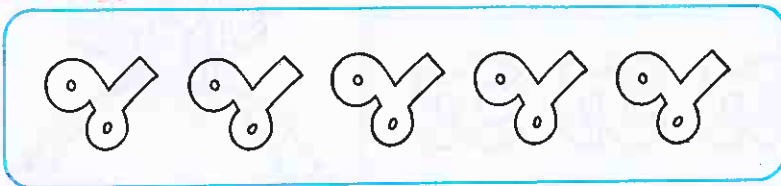




શીખો અને લખો:

૦	૦	૦	૦	૦	૦	૦	૦
૦	૦	૦	૦	૦	૦	૦	૦
૦	૦	૦	૦	.....	.....	.....	.....
૦	૦	૦	.....	.....	.....	.....	.....
૦	૦	.....	.....	.....	.....	.....	.....
૦	.....	.....	.....	.....	.....	.....	.....

રંગ પૂરો:



જ ની નીચે લીટી દોરો:


જગત જમણ સમજ ગરજ જયજય



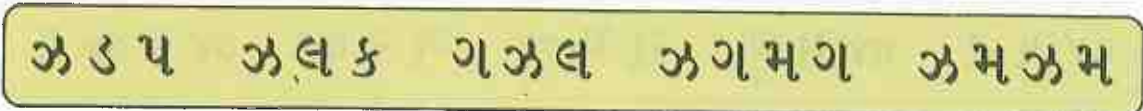
શીખો અને લખો:

ઝ	ઝ	ઝ	ઝ	ઝ	ઝ	ઝ	ઝ
ઝ	ઝ	ઝ	ઝ	ઝ	ઝ	ઝ	ઝ
ઝ	ઝ	ઝ	ઝ	.....	.....	.....	.....
ઝ	ઝ	ઝ	.....	.....	.....	.....	.....
ઝ	ઝ	.....	.....	.....	.....	.....	.....
ઝ	.....	.....	.....	.....	.....	.....	.....

રંગ પૂરો:



ઝ ની નીચે લીટી દોરો:






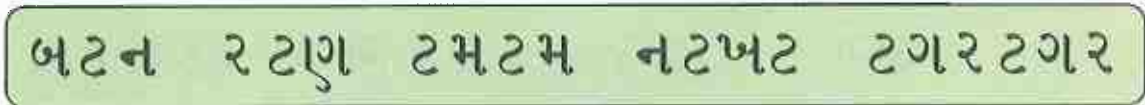
શીખો અને લખો:


૨	૨	૨	૨	૨	૨	૨	૨
૨	૨	૨	૨	૨	૨	૨	૨
૨	૨	૨	૨	.....	.....	.....	.....
૨	૨	૨	.....	.....	.....	.....	.....
૨	૨	.....	.....	.....	.....	.....	.....
૨	.....	.....	.....	.....	.....	.....	.....

રંગ પૂરો:



ટની નીચે લીટી દોરો:



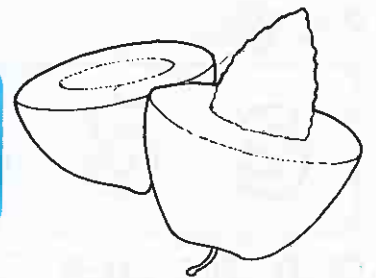



ઠ  
ઠળિયો

શીખો અને લખો:

ઠ	ઠ	ઠ	ઠ	ઠ	ઠ	ઠ	ઠ
ઠ	ઠ	ઠ	ઠ	ઠ	ઠ	ઠ	ઠ
ઠ	ઠ	ઠ	ઠ	.....	.....	.....	.....
ઠ	ઠ	ઠ	.....	.....	.....	.....	.....
ઠ	ઠ	.....	.....	.....	.....	.....	.....
ઠ	.....	.....	.....	.....	.....	.....	.....

રંગ પૂરો:



ઠ ની નીચે લીટી દોરો:


ઠઠ ઠગ હઠ કઠ ગુ ઠમ ઠમ



શીખો અને લખો:


ડ	ડ	ડ	ડ	ડ	ડ	ડ	ડ
ડ	ડ	ડ	ડ	ડ	ડ	ડ	ડ
ડ	ડ	ડ	ડ	.....	.....	.....	.....
ડ	ડ	ડ	.....	.....	.....	.....	.....
ડ	ડ	.....	.....	.....	.....	.....	.....
ડ	.....	.....	.....	.....	.....	.....	.....

રંગ પૂરો:



ડ ની નીચે લીટી દોરો:

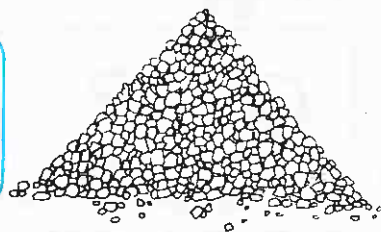

ડ ગ ખ ડ ગ સ ડ ક ગ ર બ ડ ડ બ ક ડ બ ક



શીખો અને લખો:

ઢ	ઢ	ઢ	ઢ	ઢ	ઢ	ઢ	ઢ
ઢ	ઢ	ઢ	ઢ	ઢ	ઢ	ઢ	ઢ
ઢ	ઢ	ઢ	ઢ	.....	.....	.....	.....
ઢ	ઢ	ઢ	.....	.....	.....	.....	.....
ઢ	ઢ	.....	.....	.....	.....	.....	.....
ઢ	.....	.....	.....	.....	.....	.....	.....

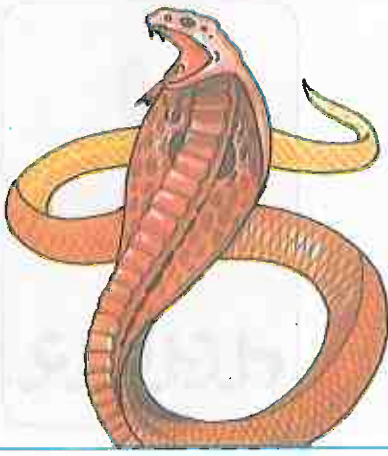
રંગ પૂરો:



ઢની નીચે લીટી દોરો:

ગ ઢ સ ઢ ઢમક ઢમઢમ ઢચક ઢચક





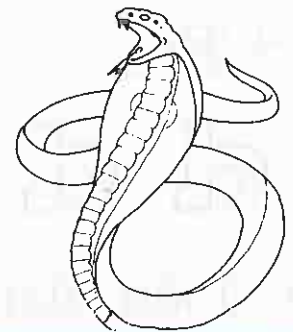
જા  
કેજા

શીખો અને લખો:

।	└	૨	૨	૨	૨	૨	૨
।	└	૨	૨	૨	૨	૨	૨
૨	૨	૨	૨	.....	.....	.....	.....
૨	૨	૨	.....	.....	.....	.....	.....
૨	૨	.....	.....	.....	.....	.....	.....
૨	.....	.....	.....	.....	.....	.....	.....


રંગ પૂરો:

જાજાજાજાજાજા



જા ની નીચે લીટી દોરો:

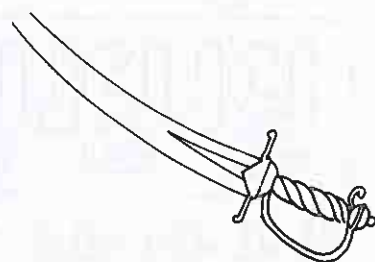
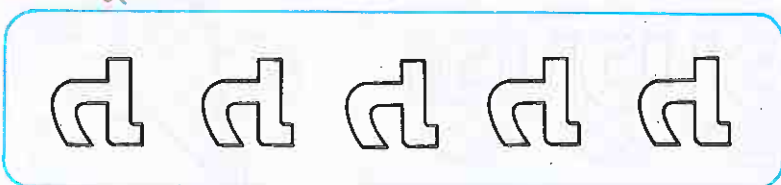
ક જા    ધ જા    ખ મ જા    ગ જા    હ ર જા



શીખો અને લખો:

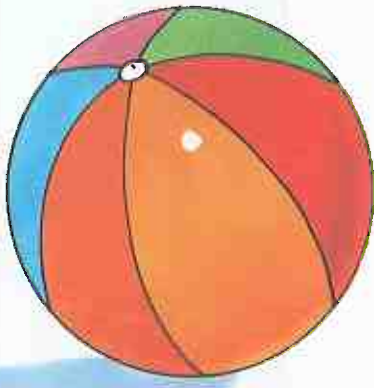
ત	ત	ત	ત	ત	ત	ત	ત
ત	ત	ત	ત	ત	ત	ત	ત
ત	ત	ત	ત	.....	.....	.....	.....
ત	ત	ત	.....	.....	.....	.....	.....
ત	ત	.....	.....	.....	.....	.....	.....
ત	.....	.....	.....	.....	.....	.....	.....

રંગ પૂરો:



ત ની નીચે લીટી દોરો:

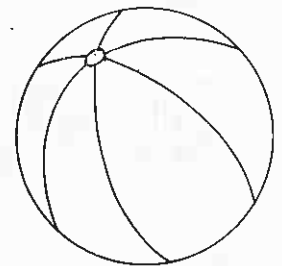
૧૬	ત પ	છ ત	ર ત ન	જ ત ન	ક ર વ ત
----	-----	-----	-------	-------	---------



શીખો અને લખો:


૮	દ	દ	દ	દ	દ	દ	દ
૮	દ	દ	દ	દ	દ	દ	દ
દ	દ	દ	દ	.....	.....	.....	.....
દ	દ	દ	.....	.....	.....	.....	.....
દ	દ	.....	.....	.....	.....	.....	.....
દ	.....	.....	.....	.....	.....	.....	.....

રંગ પૂરો:



દ ની નીચે લીટી દોરો:

૧૮	દરદ	મરદ	અડદ	કદમ	બળદ
----	-----	-----	-----	-----	-----



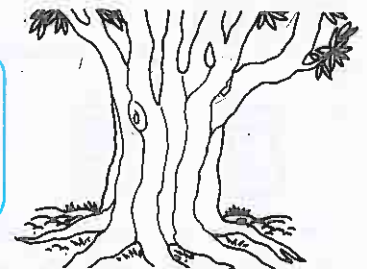
थ  
थऽ

शीर्षो अने लक्ष्मो:

०	१	२	थ	थ	थ	थ	थ
०	१	२	थ	थ	थ	थ	थ
थ	थ	थ	थ	.....	.....	.....	.....
थ	थ	थ	.....	.....	.....	.....	.....
थ	थ	.....	.....	.....	.....	.....	.....
थ	.....	.....	.....	.....	.....	.....	.....


रंग पूरो:

थ थ थ थ थ



थ नी नीचे लीटी छोरो:

थ र न थ र थ द श र थ थ न थ न




શીખો અને લખો:

૯	૯	ધ	ધ	ધ	ધ	ધ	ધ
૯	૯	ધ	ધ	ધ	ધ	ધ	ધ
ધ	ધ	ધ	ધ	.....	.....	.....	.....
ધ	ધ	ધ	.....	.....	.....	.....	.....
ધ	ધ	.....	.....	.....	.....	.....	.....
ધ	.....	.....	.....	.....	.....	.....	.....

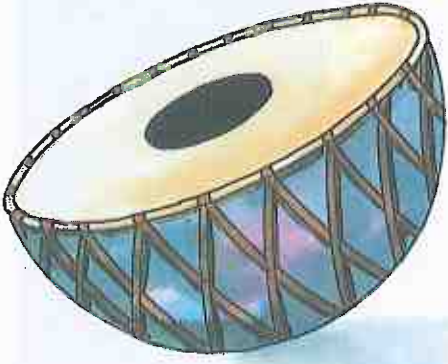
રંગ પૂરો:

ધ ધ ધ ધ ધ



ધ ની નીચે લીટી દોરો:

ધ ન ધ ર મ ધ વ લ ધ મ ગુ ધ મ ધ મ



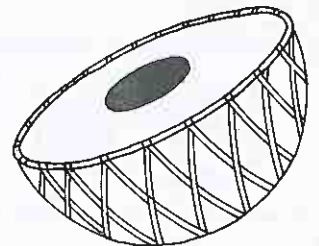
न  
नगाडुं

शीभो अने लभो:

०	न	न	न	न	न	न	न
०	न	न	न	न	न	न	न
न	न	न	न	.....	.....	.....	.....
न	न	न	.....	.....	.....	.....	.....
न	न	.....	.....	.....	.....	.....	.....
न	.....	.....	.....	.....	.....	.....	.....


रंग पूरो:

न न न न न



न नी नीचे लीटी दोरो:

नमन गमन नजर नगर नकल

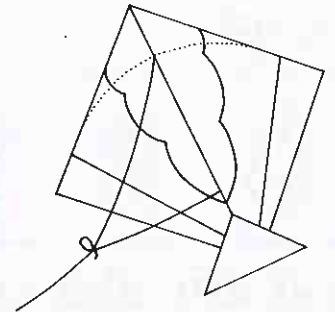


શીખો અને લખો:

પ	પ	પ	પ	પ	પ	પ	પ
પ	પ	પ	પ	પ	પ	પ	પ
પ	પ	પ	પ	.....	.....	.....	.....
પ	પ	પ	.....	.....	.....	.....	.....
પ	પ	.....	.....	.....	.....	.....	.....
પ	.....	.....	.....	.....	.....	.....	.....

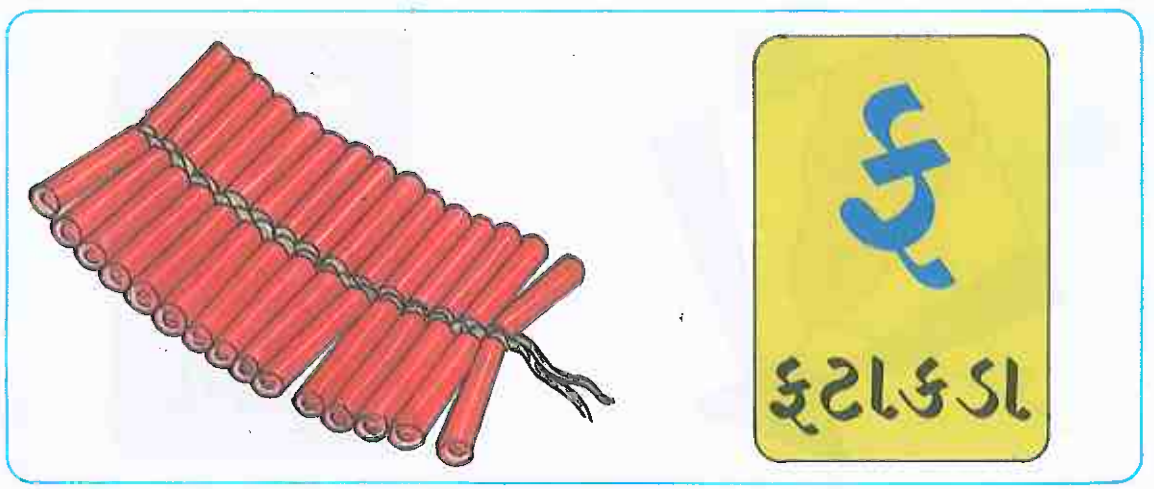
રંગ પૂરો:

પ પ પ પ પ



પ ની નીચે લીટી દોરો:

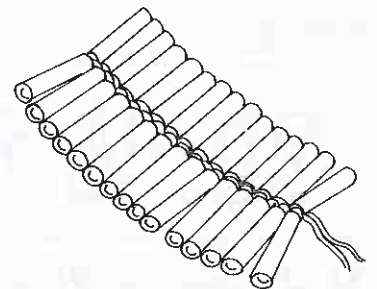

પ વ ન પ ર બ પ ક ડ ઝ ટ પં ટ લ પ છ પ



શીખો અને લખો:

ક	ક	ક	ક	ક	ક	ક	ક
ક	ક	ક	ક	ક	ક	ક	ક
ક	ક	ક	ક	.....	.....	.....	.....
ક	ક	ક	.....	.....	.....	.....	.....
ક	ક	.....	.....	.....	.....	.....	.....
ક	.....	.....	.....	.....	.....	.....	.....

રંગ પૂરો:



ક ની નીચે લીટી દોરો:








બ  
બકરી

શીખો અને લખો:

૯	૯	૯	બ	બ	બ	બ	બ
૯	૯	૯	બ	બ	બ	બ	બ
બ	બ	બ	બ	.....	.....	.....	.....
બ	બ	બ	.....	.....	.....	.....	.....
બ	બ	.....	.....	.....	.....	.....	.....
બ	.....	.....	.....	.....	.....	.....	.....

રંગ પૂરો:

બ બ બ બ બ



બ ની નીચે લીટી દોરો:


બબબ બરફ બડબડ ગરબડ બકબક




શીખો અને લખો:


૯	૯	ભ	ભ	ભ	ભ	ભ	ભ
૯	૯	ભ	ભ	ભ	ભ	ભ	ભ
ભ	ભ	ભ	ભ	.....	.....	.....	.....
ભ	ભ	ભ	.....	.....	.....	.....	.....
ભ	ભ	.....	.....	.....	.....	.....	.....
ભ	.....	.....	.....	.....	.....	.....	.....

રંગ પૂરો:



ભ ની નીચે લીટી દોરો:






મ  
મગર

શીખો અને લખો:

૧	૨	૩	મ	મ	મ	મ	મ
૧	૨	૩	મ	મ	મ	મ	મ
મ	મ	મ	મ	.....	.....	.....	.....
મ	મ	મ	.....	.....	.....	.....	.....
મ	મ	.....	.....	.....	.....	.....	.....
મ	.....	.....	.....	.....	.....	.....	.....

રંગ પૂરો:

મ મ મ મ મ



મની નીચે લીટી દોરો:

મલમ મગજ નરમ અમર ટમટમ



य  
यति

शीभो अने लभो:

ॠ	ॡ	य	य	य	य	य	य
ॠ	ॡ	य	य	य	य	य	य
य	य	य	य	.....	.....	.....	.....
य	य	य	.....	.....	.....	.....	.....
य	य	.....	.....	.....	.....	.....	.....
य	.....	.....	.....	.....	.....	.....	.....

रंग पुरो:

य य य य य



य नी नीचे छीटी दोरो:

य म य श ल य ज य न य न



શીખો અને લખો:

ઠ	ઠ	ર	ર	ર	ર	ર	ર
ઠ	ઠ	ર	ર	ર	ર	ર	ર
ર	ર	ર	ર	.....	.....	.....	.....
ર	ર	ર	.....	.....	.....	.....	.....
ર	ર	.....	.....	.....	.....	.....	.....
ર	.....	.....	.....	.....	.....	.....	.....

રંગ પૂરો:



રે ની નીચે લીટી દોરો:

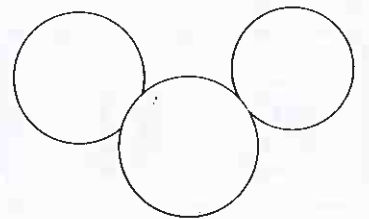
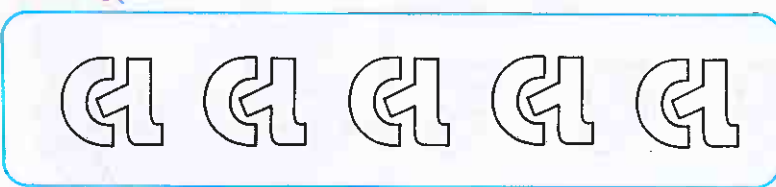
રમ    રમણ    રમત    વરસ    રમઝટ



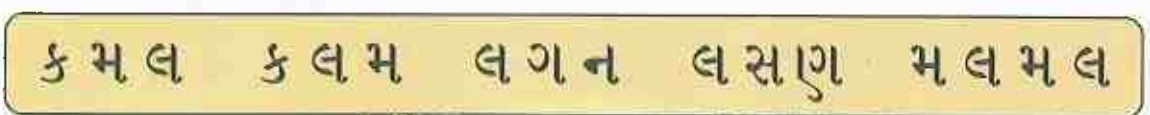
શીખો અને લખો:

લ	લ	લ	લ	લ	લ	લ	લ
લ	લ	લ	લ	લ	લ	લ	લ
લ	લ	લ	લ	.....	.....	.....	.....
લ	લ	લ	.....	.....	.....	.....	.....
લ	લ	.....	.....	.....	.....	.....	.....
લ	.....	.....	.....	.....	.....	.....	.....

રંગ પૂરો:



લની નીચે લીટી દોરો:







શીખો અને લખો:

૮	વ	વ	વ	વ	વ	વ	વ
૮	વ	વ	વ	વ	વ	વ	વ
વ	વ	વ	વ	.....	.....	.....	.....
વ	વ	વ	.....	.....	.....	.....	.....
વ	વ	.....	.....	.....	.....	.....	.....
વ	.....	.....	.....	.....	.....	.....	.....

રંગ પૂરો:



વ ની નીચે લીટી દોરો:





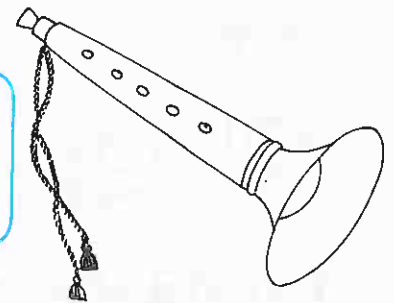
શ  
શરણાઈ

શીખો અને લખો:

૦	૧	૨	શ	શ	શ	શ	શ
૦	૧	૨	શ	શ	શ	શ	શ
શ	શ	શ	શ	.....	.....	.....	.....
શ	શ	શ	.....	.....	.....	.....	.....
શ	શ	.....	.....	.....	.....	.....	.....
શ	.....	.....	.....	.....	.....	.....	.....

રંગ પૂરો:

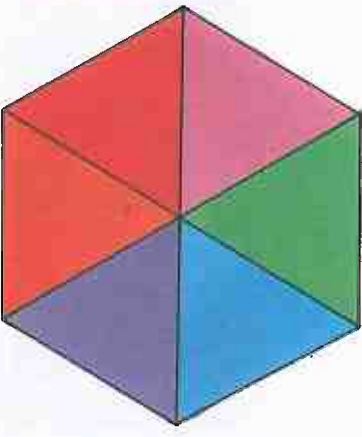
શ શ શ શ શ



શ ની નીચે લીટી દોરો:

શ ર ત    શ ર દ    ક ળ શ    શ ર બ ત    શ ર મ

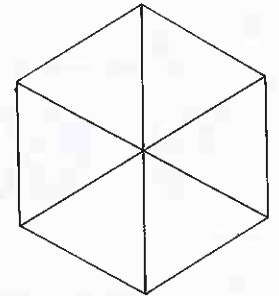
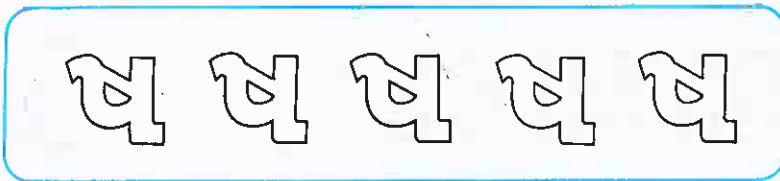





શીખો અને લખો:

૧	૨	૫	ષ	ષ	ષ	ષ	ષ
૧	૨	૫	ષ	ષ	ષ	ષ	ષ
ષ	ષ	ષ	ષ	.....	.....	.....	.....
ષ	ષ	ષ	.....	.....	.....	.....	.....
ષ	ષ	.....	.....	.....	.....	.....	.....
ષ	.....	.....	.....	.....	.....	.....	.....

રંગ પૂરો :



ષ ની નીચે છીટી દોરો :






સ  
સસહું

શીખો અને લખો:

૨	ર	ર	સ	સ	સ	સ	સ
૨	ર	ર	સ	સ	સ	સ	સ
સ	સ	સ	સ	.....	.....	.....	.....
સ	સ	સ	.....	.....	.....	.....	.....
સ	સ	.....	.....	.....	.....	.....	.....
સ	.....	.....	.....	.....	.....	.....	.....


રંગ પૂરો:

સ સ સ સ સ



સ ની નીચે લીટી દોરો:



સ ર સ ત ર સ સ પ ન સ ર ઘ સ સ ર ક સ



શીખો અને લખો:


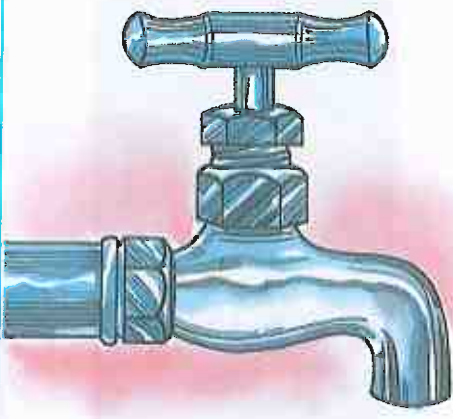
શ	શ	શ	શ	શ	શ	શ	શ
શ	શ	શ	શ	શ	શ	શ	શ
શ	શ	શ	શ	.....	.....	.....	.....
શ	શ	શ	.....	.....	.....	.....	.....
શ	શ	.....	.....	.....	.....	.....	.....
શ	.....	.....	.....	.....	.....	.....	.....

રંગ પૂરો:



હું ની નીચે લીટી દોરો:

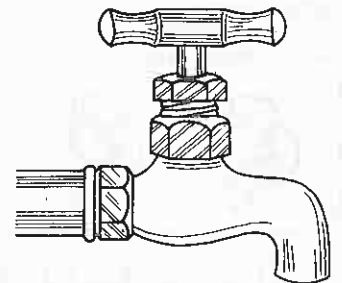

હળ હવન કલહ લહર સરહદ



શીખો અને લખો:

(	૫	જ	જ	જ	જ	જ	જ
(	૫	જ	જ	જ	જ	જ	જ
જ	જ	જ	જ	.....	.....	.....	.....
જ	જ	જ	.....	.....	.....	.....	.....
જ	જ	.....	.....	.....	.....	.....	.....
જ	.....	.....	.....	.....	.....	.....	.....

રંગ પૂરો:



જ ની નીચે લીટી દોરો:





ક્ષ  
ક્ષત્રિય

શીખો અને લખો:

°	૧	૨	૩	ક્ષ	ક્ષ	ક્ષ	ક્ષ
°	૧	૨	૩	ક્ષ	ક્ષ	ક્ષ	ક્ષ
ક્ષ	ક્ષ	ક્ષ	ક્ષ	.....	.....	.....	.....
ક્ષ	ક્ષ	ક્ષ	.....	.....	.....	.....	.....
ક્ષ	ક્ષ	.....	.....	.....	.....	.....	.....
ક્ષ	.....	.....	.....	.....	.....	.....	.....


રંગ પૂરો:

ક્ષ ક્ષ ક્ષ ક્ષ ક્ષ



ક્ષ ની નીચે લીટી દોરો:

પ ક્ષ    ય ક્ષ    અ ક્ષ ય    અ ક્ષ ર    ર ક્ષ ક

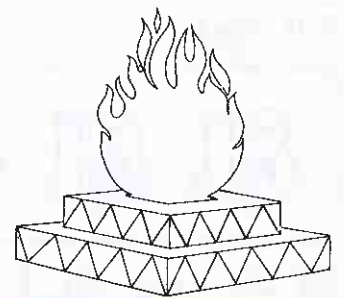


શીખો અને લખો:

—	—	—	શ	શ	શ	શ	શ
—	—	—	શ	શ	શ	શ	શ
શ	શ	શ	શ	.....	.....	.....	.....
શ	શ	શ	.....	.....	.....	.....	.....
શ	શ	.....	.....	.....	.....	.....	.....
શ	.....	.....	.....	.....	.....	.....	.....


રંગ પૂરો:

શ શ શ શ શ



શ ની નીચે લીટી દોરો:

અ શ અ સ શ સ શ પ લ ક શ પ જ શ ગ ર મ . . .



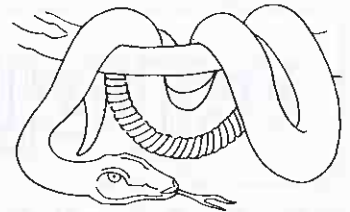
અ  
અજગર

શીખો અને લખો:

૨	૨	૨	અ	અ	અ	અ	અ
૨	૨	૨	અ	અ	અ	અ	અ
અ	અ	અ	અ	.....	.....	.....	.....
અ	અ	અ	.....	.....	.....	.....	.....
અ	અ	.....	.....	.....	.....	.....	.....
અ	.....	.....	.....	.....	.....	.....	.....


રંગ પૂરો:

અ અ અ અ અ



અ ની નીચે લીટી દોરો:

અ જ ય અ સ ર અ ભ ણ અ ડ ગ અ ક બ ર




આ  
આગબોટ

શીખો અને લખો:

અ	+	૧	=	આ	આ	આ	આ	આ	આ
અ	+	૧	=	આ	આ	આ	આ	આ	આ
આ	આ	આ	આ	.....	.....	.....	.....	.....	.....
આ	આ	આ	.....	.....	.....	.....	.....	.....	.....
આ	આ	.....	.....	.....	.....	.....	.....	.....	.....
આ	.....	.....	.....	.....	.....	.....	.....	.....	.....

રંગ પૂરો :

આઆઆઆ



આ ની નીચે લીટી દોરો:

આ ગ આ શા આ દ ત આ કા શ આ કા ર






ઈ  
ઈમારત

શીખો અને લખો:

ઈ	ઈ	ઈ	ઈ	ઈ	ઈ	ઈ	ઈ
ઈ	ઈ	ઈ	ઈ	ઈ	ઈ	ઈ	ઈ
ઈ	ઈ	ઈ	ઈ	.....	.....	.....	.....
ઈ	ઈ	ઈ	.....	.....	.....	.....	.....
ઈ	ઈ	.....	.....	.....	.....	.....	.....
ઈ	.....	.....	.....	.....	.....	.....	.....


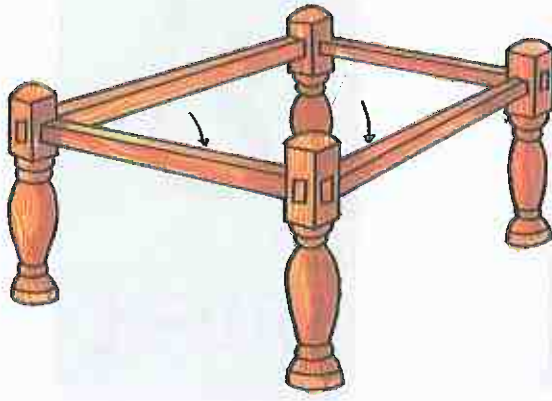
રંગ પૂરો:

ઈ ઈ ઈ ઈ ઈ



ઈ ની નીચે લીટી દોરો:

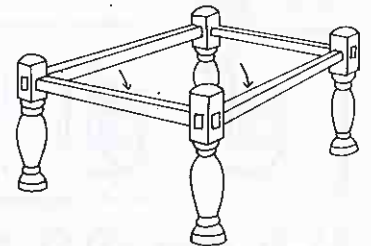

ઈ લા ઈ ય ળ ઈ ના મ ઈ લા જ ઈ ત ર



શીખો અને લખો:

ઈ + ી = ઈ	ઈ	ઈ	ઈ	ઈ	ઈ	ઈ
ઈ + ી = ઈ	ઈ	ઈ	ઈ	ઈ	ઈ	ઈ
ઈ	ઈ	ઈ	ઈ	.....	.....	.....
ઈ	ઈ	ઈ	.....	.....	.....	.....
ઈ	ઈ	.....	.....	.....	.....	.....
ઈ	.....	.....	.....	.....	.....	.....

રંગ પૂરો:



ઈ ની નીચે લીટી દોરો:


૪૦ ઈ દ ઈ શ ઈ જ ઈ મા ન ઈ શા ન



શીખો અને લખો:

૨	૩	ઉ	ઉ	ઉ	ઉ	ઉ	ઉ
૨	૩	ઉ	ઉ	ઉ	ઉ	ઉ	ઉ
ઉ	ઉ	ઉ	ઉ	.....	.....	.....	.....
ઉ	ઉ	ઉ	.....	.....	.....	.....	.....
ઉ	ઉ	.....	.....	.....	.....	.....	.....
ઉ	.....	.....	.....	.....	.....	.....	.....

રંગ પૂરો:



ઉ ની નીચે લીટી દોરો:

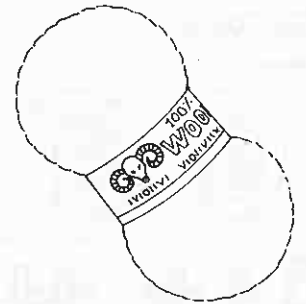

ઉ મા ઉ દ ય ઉ પ ર ઉ ભ ય ઉ ત રા ણુ



શીખો અને લખો:

ઊ	+	ન	=	ઊ	ઊ	ઊ	ઊ	ઊ	ઊ
ઊ	+	ન	=	ઊ	ઊ	ઊ	ઊ	ઊ	ઊ
ઊ	ઊ	ઊ	ઊ	.....	.....	.....	.....	.....	.....
ઊ	ઊ	ઊ	.....	.....	.....	.....	.....	.....	.....
ઊ	ઊ	.....	.....	.....	.....	.....	.....	.....	.....
ઊ	.....	.....	.....	.....	.....	.....	.....	.....	.....

રંગ પૂરો :



ઊ ની નીચે લીટી દોરો :


ઊ ગ મ ઊ જ મ ઊ ધ ઈ ઊ પ જ ઊ ણ પ




શીખો અને લખો:

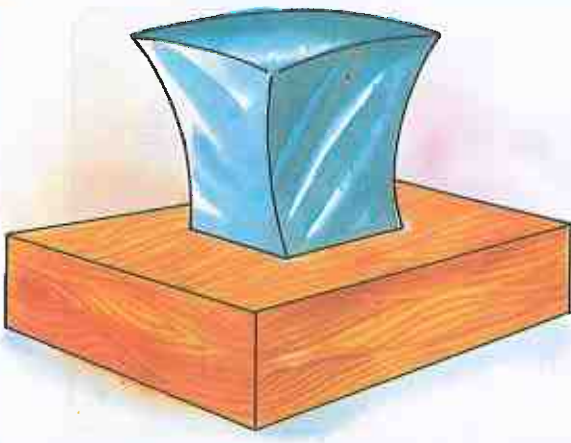
>	𐀀	𐀁	𐀂	𐀃	𐀄	𐀅	𐀆
>	𐀀	𐀁	𐀂	𐀃	𐀄	𐀅	𐀆
𐀇	𐀈	𐀉	𐀊	.....	.....	.....	.....
𐀇	𐀈	𐀉	.....	.....	.....	.....	.....
𐀇	𐀈	.....	.....	.....	.....	.....	.....
𐀇	.....	.....	.....	.....	.....	.....	.....

રંગ પૂરો:



ઋ ની નીચે લીટી દોરો:

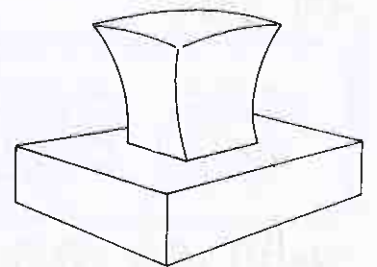





શીખો અને લખો:

અ + ે = એ	એ	એ	એ	એ	એ	એ
અ + ે = એ	એ	એ	એ	એ	એ	એ
એ	એ	એ	એ	.....	.....	.....
એ	એ	એ	.....	.....	.....	.....
એ	એ	.....	.....	.....	.....	.....
એ	.....	.....	.....	.....	.....	.....

રંગ પૂરો:



એ ની નીચે લીટી દોરો:

એક એલચી એકદમ એકવીસ એકવચન




ઐ  
ઐરાવત

શીખો અને લખો:

અ	+	ૈ	=	ઐ	ઐ	ઐ	ઐ	ઐ	ઐ
અ	+	ૈ	=	ઐ	ઐ	ઐ	ઐ	ઐ	ઐ
ઐ	ઐ	ઐ	ઐ	.....	.....	.....	.....	.....	.....
ઐ	ઐ	ઐ	.....	.....	.....	.....	.....	.....	.....
ઐ	ઐ	.....	.....	.....	.....	.....	.....	.....	.....
ઐ	.....	.....	.....	.....	.....	.....	.....	.....	.....


રંગ પૂરો:

ઐ ઐ ઐ ઐ ઐ



ઐ ની નીચે લીટી દોરો:

ઐ લ ઐ ક ચ ઐ હિ ક ઐ રા વ તી ઐ ત રે ય



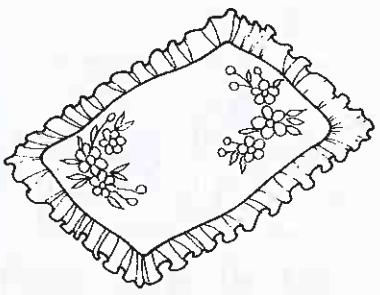
ઓ  
ઓશીકું

શીખો અને લખો:

અ + ી = ઓ	ઓ	ઓ	ઓ	ઓ	ઓ	ઓ
અ + ી = ઓ	ઓ	ઓ	ઓ	ઓ	ઓ	ઓ
ઓ	ઓ	ઓ	ઓ	.....	.....	.....
ઓ	ઓ	ઓ	.....	.....	.....	.....
ઓ	ઓ	.....	.....	.....	.....	.....
ઓ	.....	.....	.....	.....	.....	.....

રંગ પૂરો :

ઓ ઓ ઓ ઓ



ઓ ની નીચે લીટી દોરો :

ઓ સ ડ ઓ જ ર ઓ ર ડ ઓ ટ લો ઓ ગ ણી સ






ઓ  
ઓષધ

શીખો અને લખો:

અ	ૐ	=	ઓ	ઓ	ઓ	ઓ	ઓ	ઓ
અ	ૐ	=	ઓ	ઓ	ઓ	ઓ	ઓ	ઓ
ઓ	ઓ	ઓ	ઓ	.....	.....	.....	.....	.....
ઓ	ઓ	ઓ	.....	.....	.....	.....	.....	.....
ઓ	ઓ	.....	.....	.....	.....	.....	.....	.....
ઓ	.....	.....	.....	.....	.....	.....	.....	.....

રંગ પૂરો:

ઓ ઓ ઓ ઓ



ઓ ની નીચે લીટી દોરો:

ઓરસ ઓષધિ ઓદીય ઓચિત્ય ઓપચારિક



અં  
અંબાડી


અં

શીખો અને લખો:

અ	+	=	અં	અં	અં	અં	અં	અં
	+	=	અં	અં	અં	અં	અં	અં
અં	અં	અં	અં	.....	.....	.....	.....	.....
અં	અં	અં	.....	.....	.....	.....	.....	.....
અં	અં	.....	.....	.....	.....	.....	.....	.....
અં	.....	.....	.....	.....	.....	.....	.....	.....

રંગ પૂરો:

અં અં અં અં અં



અં ની નીચે લીટી દોરો:

અં ક અં દ ર અં ત ર અં જ ર અં બ ના

# ગુજરાતી માધ્યમનાં બાળકોને શરૂઆતથી જ હસતાંરમતાં અંગ્રેજી શીખવા માટેનાં પુસ્તકો

☆ Play and Learn English Primer : Part One  
(ગુજરાતી આવૃત્તિ)

☆ Play and Learn English Primer : Part Two  
(ગુજરાતી આવૃત્તિ)

## પ્લે એન્ડ લર્ન અંગ્રેજી પ્રાઈમર ભાગ ૧ અંગે...

ભણવાના ભાર વિના રમતાં-રમતાં અંગ્રેજી શીખવાનો બાળકો આરંભ કરે એવો પ્રયાસ English Primerની શ્રેણીમાં રહ્યો છે. પ્રથમ ભાગમાં બાળકોને અંગ્રેજી અક્ષરોથી ક્રમશઃ પરિચિત કરવાનો ઉદ્દેશ છે.

પ્રથમ તો બાળકો અક્ષરો જુએ અને ઓળખે. એ અક્ષરો તેઓ શબ્દો સાથે સાંકળતા રહે. શબ્દો બાળકોની દુનિયાના હોય : રમત; ઘર, પશુપંખીઓ સાથે સંકળાયેલા હોય. શબ્દો નાના અને જોઈ, ગણી શકાય એવી વસ્તુઓના હોય. આ બધી બાબતોનું ધ્યાન રખાયું છે.

બાળકો રમતાં-રમતાં અક્ષરો લખવા માટે જરૂરી રેખાઓ, વળાંકો દોરે એવી પ્રવૃત્તિઓ પ્રથમ આપી છે. પછી અક્ષરો દોરવા-લખવાની અપેક્ષા રાખી છે. છેવટે, બાળકો અક્ષરો ક્રમમાં બોલે, લખે, યાદ રાખે એનો પ્રયત્ન છે.

અક્ષરોની સાથેસાથે બાળકોને એકથી દસનો અંક-પરિચય પણ આ ભાગ કરાવે છે.

દરેક જગાએ ડાબી બાજુ જે તે ઘટક (Unit) અને જમણી બાજુ એને લગતી પ્રવૃત્તિ આપેલાં છે. ચોથા અને આઠમા ઘટક પછી એક-એક પુનરાવર્તન છે અને છેલ્લે તેરમા ઘટક પછી સમગ્ર પુનરાવર્તન છે.

## પ્લે એન્ડ લર્ન અંગ્રેજી પ્રાઈમર ભાગ ૨ અંગે...

બાળકો CAPITAL LETTERSથી પરિચિત છે. બીજા ભાગના આરંભમાં small lettersની ઓળખ આપી છે. રમતાં-રમતાં બાળકો small letters પણ ઓળખે, બોલે અને પછી લખે.

બાળકો નાના, સરળ શબ્દો યાદ રાખતાં થાય એ પણ જરૂરી છે. મુખ્ય સ્વરો દ્વારા મળતા કેટલાક ઉચ્ચારોનો પરિચય પણ સહજ રીતે શબ્દો સાથે સાંકળી લીધો છે.

Primerના આ ભાગના અંત સુધીમાં બાળકોને નાના શબ્દસમૂહો અને પ્રાથમિક વાક્યરચનાનો પરિચય મળશે.

બોલાય તે ભાષા. એટલે તે સાહજિકતાથી જીભે ચડે અને વાતવાતમાં, રમતાં-રમતાં, હસ્તાંકરતાં વપરાય એ જરૂરી. આ ભાગનાં છેલ્લાં બે ઘટકો વાતચીત માટેનું પ્રથમ સૌપાન પૂરું પાડશે.

આ ભાગમાં પણ ડાબી બાજુ જે તે ઘટક (Unit) અને દઢીકરણ માટે જમણી બાજુ એને લગતી પ્રવૃત્તિ આપેલાં છે. પાંચમા અને બારમા ઘટક પછી એક-એક પુનરાવર્તન છે. ચૌદમા ઘટક પછી સમગ્ર પુનરાવર્તન છે.

# હસ્તકલા (CRAFT BOOKS)

ભાગ અ, બ અને વ થી પ



વિકાસ હસ્તકલા (Craft Books) ની આ પુસ્તકમાળા વિખ્યાત કલાકાર સુબોધ નાર્વેકરે ૪ થી ૧૦ વર્ષની ઉંમરનાં બાળકો માટે, પોતાની અનોખી શૈલીથી તૈયાર કરી છે.

દરેક બાળક સર્જનની સહજવૃત્તિ ધરાવે છે. બાળકના વ્યક્તિત્વના પૂર્ણ વિકાસ માટે આ વૃત્તિને ખીલવવાની બધી તકો તેને પ્રાપ્ત થાય તે જરૂરી છે. બાળક જેમ જેમ પોતાની આસપાસના રંગો, આકારો અને પદાર્થોને ઓળખતું અને સમજતું થાય તેમ તેમ તે માટી, ચોક, કાગળ, પેન્સિલ વગેરે જે કાંઈ સાધન મળે તેનાથી કંઈક ને કંઈક ચીજવસ્તુ બનાવવાનો પ્રયાસ કરે છે. આને આપણે હસ્તકલા કહીએ છીએ.

વિકાસ હસ્તકલાનાં પુસ્તકો બાળકોને સરળતાથી, પદ્ધતિસર અને રસપ્રદ રીતે હસ્તકલા શીખવવાનો ઉદ્દેશ સેવે છે. આ પુસ્તકો બાળકોને જુદા જુદા આકારનાં અને સહેલાઈથી ઓળખી શકાય તેવાં સ્વરૂપો અને પદાર્થો પૂરા પાડે છે. તેમાં પરિચિત પદાર્થો અને રંગીન ભૌમિતિક ડિઝાઈન (કલાકૃતિઓ) બનાવવા માટે ચોરસ, લંબચોરસ, વર્તુળ અને ત્રિકોણ જેવા મૂળભૂત આકારોનો ઉપયોગ કરવામાં આવ્યો છે. આ આકારો અલગ રીતે રજૂ કરવામાં આવ્યા નથી, પણ બાળકોને રસ પડે તેવાં સુંદર ચિત્ર કે આકર્ષક ડિઝાઈનના સળંગ ભાગ તરીકે આપવામાં આવ્યા છે.

હસ્તકલાનાં અન્ય પુસ્તકોની જેમ આ પુસ્તકો માત્ર કાપકૂપ અને ચિટકાવવાનાં પુસ્તકો નથી, પણ બાળકોની સર્જનાત્મક વૃત્તિને ખીલવે તેવાં સુંદર પુસ્તકો છે.